

L'utensile Cambio Rapido aiuta l'operatore nella sostituzione contemporanea di tutta la serie di morsetti. L'utilizzo è molto semplice grazie ai richiami obbligati posti sulla testa, che permettono il corretto inserimento senza errori e rischi per l'operatore.

E' consigliato l'utilizzo del Cambio Rapido quando c'è la necessità di cambiare spesso le serie di morsetti, rendendo l'operazione molto precisa e rapida, ottimizzando quindi i tempi di attrezzaggio macchina.

*The quick change tool helps the operator in the simultaneous replacement of the complete set of dies.*


*The use of the tool is very easy thanks to obligatory paths on the head which allow the correct insertion without any risks of errors or injuries for the operator.*

*It's recommended the use of the quick terminal change tool when there is the need to change frequently the set of terminals, making the operation very accurate and quick, thus optimizing the timing of the machine tooling.*




Cambio Rapido Aluuminio

Alluminium Quick Change



Inserire l'utensile nella serie di morsetti prescelta

*Insert the tool in the set of selected dies*



Ruotare e togliere la serie di morsetti

*Rotate and remove the number of dies*




Inserire l'utensile con morsetti nella testa di pressatura

*Insertion of the dies in the pressing head*




Chiudere la macchina per inserire tutti i morsetti contemporaneamente

*Close the machine to load all the dies at the same time*



Sfilare Impugnatura cambio rapido

*Pull out the quick change handle*



Siamo pronti per lavorare

*We are ready to work*