

DESCRIZIONE / Description

- Pressa con comandi elettrici e indicatore di quota analogico per tubi flessibili oleodinamici fino a 3" R2.
- Crimping machine with electrical control and analog measuring micrometer for R2 flexible hydraulic hoses up to 3".















SCHEDA TECNICA / Data Sheet



Forza di pressatura / Crimping force	380Ton (419 US TONS)
Range di pressatura / Operating range	6,5-136mm (0,25"-5,35")
Diametro di pressatura massimo / Max crimping range	148mm**(5,82")
Tubo 6 spirali / 6 spirals hose	2**
Tubo 4 spirali / 4 spirals hose	2.1/2**
Tubo 2 trecce / 2 braids hoses	3**
Tubo industriale / Industrial hose	4**
Velocità chiusura / Close speed	25,3mm/sec
Velocità pressatura / Crimp speed	1,6mm/sec
Velocità apertura / Open speed	19,6mm/sec
Apertura massima con morsetti / Max opening with dies	+54mm (2,13")
Diametro massimo di apertura / Max opening without dies	190mm (7,48")
Motore / Power	5,5kw (7,5Hp)
Voltaggio Standard / Standard voltage	400V-50/60Hz
Dimensione LxPxH / Dimensions LxWxH	760x620x900mm (29,92"x24,41"x35,43")
Peso senza olio / Dry weight	420 kg (925,94 Lbs)
Olio / Oil	60 L

✓ = di serie / standard

ACCESSORI / Accessories

<input type="checkbox"/>	 Pedale elettrico Electric pedal	<input checked="" type="checkbox"/>	 Doppia velocità Double speed	<input checked="" type="checkbox"/>	 Controllo EL EL Control
<input checked="" type="checkbox"/>	 Macchina silenziata Silenced machine	<input checked="" type="checkbox"/>	 Regolazione riapertura automatica testa di pressatura Automatic opening adjustment	<input type="checkbox"/>	 Telecamera Camera
<input type="checkbox"/>	 Impugnatura cambio/rapido alluminio Aluminium Quick change handle	<input type="checkbox"/>	 Morsetti speciali Special dies	<input type="checkbox"/>	 Battuta posteriore automatica Automatic rear stop
<input type="checkbox"/>	 Base dispenser modulare (890x670x710mm) Modular base dispenser (35,03x26,37x27,95 inch)	<input type="checkbox"/>	 Morsetti marcatori Marking dies	<input type="checkbox"/>	 Battuta posteriore fissa Fixed rear stop
<input type="checkbox"/>	 Voltaggio speciale Special voltage	<input type="checkbox"/>	 Morsetti freni e aria condizionata Brakes and air conditioning dies	<input type="checkbox"/>	
<input type="checkbox"/>		<input type="checkbox"/>		<input type="checkbox"/>	

MORSETTI / Dies

Ø (mm)	6.5	10	13	14	16	18	19	21	22	25	26	30	35	40	45	51	57	63	69	74	78	84	92	100	108	116	120	126#	136**
L (mm)	60	60 90	60 90	70 90	70 90	70 90	70 90	70 90	70 90	70 90	70 90	70 90	70 90	90	90	100 120	100 120	100 120	105 120	105 120	105 120	105 120	120	120	120	120	120	120	

* Valore indicativo in funzione del prodotto da pressare / Indicative value depending on the product which needs to be crimped ** Con porta morsetti / With die holder # Senza cambio rapido / Without quick change