

### DESCRIZIONE / Description

- Pressa con comandi elettrici e indicatore di quota analogico, ideale per la raccordatura di tubi flessibili oleodinamici fino a 1.1/2" R2.
- Crimping machine with electrical control and analog measuring micrometer, which is suitable for R2 flexible hydraulic hoses up to 1.1/2".





















### SCHEDA TECNICA / Data Sheet

Potenza di pressatura / Crimping force	150 Ton (165,35 US TONS)
Range di pressatura / Operating range	7-69mm (0,27"-2,71")
Diametro di pressatura massimo / Max crimping range	90mm** (3,54")
Tubo 6 spirali / 6 spirals hose	1**
Tubo 4 spirali / 4 spirals hose	1.1/4**
Tubo 2 trecce / 2 braids hoses	1.1/2**
Apertura massima con morsetti / Max opening with dies	+60mm (2,36")
Diametro massimo di apertura / Max opening without dies	142mm (5,59")
Motore / Power	4kw (5,5Hp)
Voltaggio Standard / Standard voltage	400V-50/60Hz
Dimensione LxPxH / Dimensions LxWxH	500x900x1470mm (19,69"x35,43"x58,87")
Peso senza olio / Dry Weight	500 Kg (1102 Lbs)
Olio / Oil	60 L

✓ = di serie / standard

### ACCESSORI / Accessories

<input checked="" type="checkbox"/> 	<input checked="" type="checkbox"/> Pedale elettrico <i>Electric pedal</i>	<input checked="" type="checkbox"/> 	<input checked="" type="checkbox"/> Specchio retrovisore <i>Rearview mirror</i>	<input checked="" type="checkbox"/> 	<input checked="" type="checkbox"/> Controllo EL <i>EL Control</i>
<input checked="" type="checkbox"/> 	<input checked="" type="checkbox"/> Macchina silenziosa <i>Silent machine</i>	<input checked="" type="checkbox"/> 	<input checked="" type="checkbox"/> Doppia velocità <i>Double speed</i>	<input checked="" type="checkbox"/> 	<input checked="" type="checkbox"/> Regolazione riapertura automatica testa di pressatura <i>Automatic opening adjustment</i>
<input type="checkbox"/> 	<input type="checkbox"/> Telecamera <i>Camera</i>	<input type="checkbox"/> 	<input type="checkbox"/> Battuta posteriore fissa <i>Fixed rear stop</i>	<input type="checkbox"/> 	<input type="checkbox"/> Battuta posteriore automatica <i>Automatic rear stop</i>
<input type="checkbox"/> 	<input type="checkbox"/> Dispenser cambio rapido laterale <i>Lateral quick change dispenser</i>	<input type="checkbox"/> 	<input type="checkbox"/> Morsetti marcatori <i>Marking dies</i>	<input type="checkbox"/> 	<input type="checkbox"/> Impugnatura cambio/rapido alluminio <i>Quick change aluminum handle</i>
<input type="checkbox"/> 	<input type="checkbox"/> Dispenser cambio rapido frontale <i>Frontal quick change dispenser</i>	<input type="checkbox"/> 	<input type="checkbox"/> Morsetti freni e freon <i>Brakes and air conditioning dies</i>	<input type="checkbox"/> 	<input type="checkbox"/> Impugnatura cambio/rapido trasparente <i>Quick change transparent handle</i>
<input type="checkbox"/> 	<input type="checkbox"/> Dispenser portatile (360x360x180mm) <i>Portable dispenser (14.17x14.17x7,08 inch)</i>	<input type="checkbox"/> 	<input type="checkbox"/> Morsetti speciali <i>Special dies</i>	<input type="checkbox"/> 	<input type="checkbox"/> Voltaggio speciale <i>Special voltage</i>

### MORSETTI / Dies

Ø (mm)	7	10	13	14	16	18	19	21	22	25	26	30	35	40	45	51	57	63	69#																		
L (mm)	60	60	60	60	70	70	70	70	70	70	70	70	70	85	85	85	90	90	90																		

\* Valore indicativo in funzione del prodotto da pressare / Indicative value depending on the product which needs to be crimped    \*\* Con porta morsetti / With die holder    # Senza cambio rapido / Without quick change